


# EASY RAIN 1500 REGENWATERTANK 1500L

## EASY RAIN 1500 CITERNE A EAU DE PLUIE 1500L



**Code 6094**  
**EAN code 540000060946**



<b>AFMETINGEN (LxBxH)</b>	187x150x99	<b>DIMENSIONS (LOxLAxH)</b>
<b>GEWICHT (KG)</b>	75	<b>POIDS (KG)</b>
<b>VOLUME (L)</b>	1500	<b>VOLUME (L)</b>
<b>Ø IN &amp; UIT (MM)</b>	110	<b>Ø ENTREE &amp; SORTIE (MM)</b>
<b>Ø TOEGANG (MM)</b>	455	<b>Ø ACCES (MM)</b>
<b>MATERIAAL</b>	PE (POLYETHYLEEN)	<b>MATERIEL</b>
<b>PLAATSING</b>	ONDERGRONDS / SOUS SOL	<b>PLACEMENT</b>

Dankzij de lage bouwvorm is het mogelijk de regenwaterput in te bouwen bij een hoog grondwaterpeil.

Grâce à la construction basse, il est possible d'intégrer le réservoir d'eau de pluie lorsque le niveau de la nappe phréatique est élevé.


STANDAARDUITRUSTING		EQUIPEMENT STANDARD
Extra aansluitpunt voor een aanzuigdarm van uw regenwaterrecuperatiesysteem		une connexion supplémentaire pour vider la citerne avec un tuyau d'aspiration
Telescopische schacht tot 70 cm inclusief deksel (tot 2000kg) DIN 1989 met rubberen ds dichting. Waterdichte overgang van tank naar schacht!		Couvercle télescopique ajustable en hauteur jusqu'à 70 cm couvercle compris (poids maximum de 2000kg) DIN 1989 avec ds joint en caoutchouc. La connexion entre le couvercle télescopique et la citerne est complètement étanche à l'eau.

## OPTIES – OPTIONS

### AANSLUITINGEN GELAST / CONNEXIONS SOUDE

- Er kan een aansluiting in PE gelast worden op de tanks om deze te koppelen.
- Une connexion en PE peut être soudée sur les réservoirs afin de les raccorder entre elles.

<b>AANSLUITING – KOPPELING</b> <b>RACCORDS - CONNEXIONS</b>	<b>CODE</b>
Ø110	5262
Ø125	5696
Ø160	5697
Ø200	5698



### AANSLUITING MET FLENS-KOPPELING / RACORDEMENT AVEC BRIDE D'ACCOUPEMENT

- Er kan een spie-aansluiting met flens koppeling voorzien worden op deze tanks.
- Une connexion avec bride d'accouplement peut être prévue sur ces réservoirs.

<b>AANSLUITING – FLENSKOPPELING</b> <b>RACCORDS AVEC BRIDE</b>	<b>CODE</b>
Ø110	5699
Ø125	5700
Ø160	5701
Ø200	5702



### INGEBOUWDE REGENWATERFILTER / FILTRES INTÉGRÉS POUR EAU DE PLUIE

- Er kan een regenwaterfilter ingebouwd worden in deze tanks.
- Un filtre peut être placé dans la citerne.

<b>INGEBOUWDE REGENWATERFILTER</b> <b>FILTRE A EAU DE PLUIE INTEGRE</b>	
CODE 6818	LINEAR VORTEX ø110 IT
CODE 5384	COMPACT ø110 IT
CODE 6172	INTEGRAL ø110 IT

